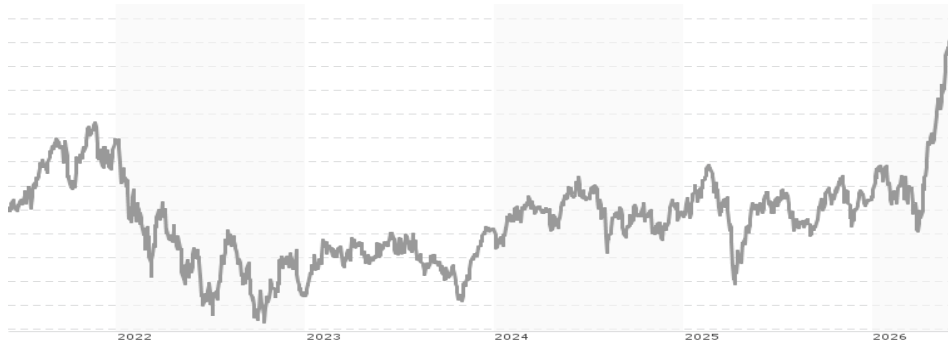


JPMorgan Funds – Europe Dynamic Technologies Fund A (dist) – EUR / LU0104030142 / 926444 / JPMorgan AM (EU)

Aktuell 03.06.2026¹	Region	Branche	Ausschüttungsart	Typ
65,00 EUR	Europa	e Technologie/Informationstechn.	ausschüttend	Aktienfonds


Risikokennzahlen

SRI	1	2	3	4	5	6	7
-----	---	---	---	---	----------	---	---

Jahresperformance

2025	+4,19%
2024	+2,65%
2023	+17,17%
2022	-28,40%
2021	+32,69%

Performanceergebnisse der Vergangenheit lassen keine Rückschlüsse auf die künftige Entwicklung zu.

Stammdaten		Konditionen		Sonstige Kennzahlen	
Fondart	Einzelfond	Managementgebühr	1,50%	Mindestveranlagung	USD 35.000,00
Kategorie	Aktien	Depotgebühr	-	Sparplan	-
Fondsunterkategorie	Branche Technologie/Informationstechn.	Tilgungsgebühr	0,50%	UCITS / OGAW	Ja
Ursprungsland	Luxemburg	Sonstige lfd. Kosten (27.04.2026)	1,75%	Gewinnbeteiligung	0,00%
Tranchenvolumen	(03.06.2026) EUR 177,10 Mio.	Transaktionskosten	0,68%	Umschichtgebühr	1,00%
Gesamt-Fondsvolumen	(03.06.2026) EUR 480,35 Mio.	Ausschüttungen		Fondsgesellschaft	
Auflagedatum	08.11.1999	17.09.2025	0.01 EUR	JPMorgan AM (EU)	
KESSt-Meldefonds	Ja	11.09.2024	0.01 EUR	6, Route de Trèves, 2633, Senningerberg	
Beginn des Geschäftsjahres	01.07.	13.09.2023	0.01 EUR	Luxemburg	
Nachhaltigkeitsfondsart	-	14.09.2022	0.01 EUR	https://www.jpmmorganassetmanagement.de	
Fondsmanager	Jon Ingram Alex Whyte	09.09.2021	0.01 EUR		
	Jon Ingram, Alex Whyte, Victoria Helvert				
Thema	-				

Performance	1M	6M	YTD	1J	2J	3J	5J	seit Beginn
Performance	+16,95%	+38,15%	+36,27%	+39,58%	+35,68%	+50,88%	+42,11%	+624,03%
Performance p.a.	-	-	-	+39,58%	+16,48%	+14,71%	+7,28%	+7,73%
Performance p.a. nach max. AGA	-	-	-	+32,93%	+13,67%	+12,84%	+6,24%	+7,53%
Sharpe Ratio	23,88	3,79	4,21	1,85	0,68	0,64	0,23	0,24
Volatilität	23,85%	23,47%	25,18%	20,22%	21,03%	19,44%	21,41%	23,15%
Schlechtester Monat	-	-8,35%	-8,35%	-8,35%	-8,35%	-8,35%	-11,56%	-23,13%
Bester Monat	-	+18,83%	+18,83%	+18,83%	+18,83%	+18,83%	+18,83%	+35,31%
Maximaler Verlust	-1,76%	-12,61%	-12,61%	-12,61%	-22,86%	-22,86%	-35,41%	-87,56%

Vertriebszulassung

Österreich, Deutschland, Schweiz, Vereinigtes Königreich, Luxemburg;

1. Wichtiger Hinweis zum Aktualisierungsstand: Das angegebene Datum bezieht sich ausschließlich auf die Berechnung des NAV.

Die austrian Life Insurance AG stellt mit diesem Dokument ausschließlich allgemeine Produktinformationen zur Verfügung. Diese dienen ausschließlich Informationszwecken und stellen weder eine Anlageberatung noch eine Anlageempfehlung oder Aufforderung zum Kauf oder Verkauf eines Finanzinstruments dar. Eine individuelle Beratung wird dadurch nicht ersetzt. Die in diesem Dokument enthaltenen Daten stammen aus öffentlich zugänglichen Quellen bzw. von externen Datenanbietern. Trotz sorgfältiger Zusammenstellung übernimmt die austrian Life Insurance AG keine Gewähr oder Haftung für die Vollständigkeit, Richtigkeit und Aktualität der bereitgestellten Inhalte. Maßgeblich für eine Anlageentscheidung sind ausschließlich die gesetzlichen Verkaufsunterlagen des jeweiligen Fonds, insbesondere der Verkaufsprospekt sowie das Basisinformationsblatt (KIID) der jeweiligen Kapitalverwaltungsgesellschaft. Diese Dokumente enthalten detaillierte Informationen zu Chancen, Risiken, Kosten und zur Anlagestrategie und sollten vor einer Anlageentscheidung sorgfältig gelesen werden. Angaben zur Wertentwicklung beziehen sich auf die Vergangenheit und lassen keine verlässlichen Rückschlüsse auf die zukünftige Entwicklung zu. Der Wert kann sowohl zu- als auch abnehmen. Änderungen und Irrtümer bleiben vorbehalten.

 Factsheet erstellt von: www.baha.com

Investmentstrategie

Mindestens 51% der Vermögenswerte sind in Unternehmen mit positiven ökologischen und/oder sozialen Merkmalen investiert, die Verfahrensweisen einer guten Unternehmensführung anwenden. Die Bewertung erfolgt hierbei mithilfe der firmeneigenen ESG-Scoring-Methode des Anlageverwalters und/oder Daten von Dritten. Der Teilfonds legt mindestens 20% des Vermögens in nachhaltigen Investitionen im Sinne der Offenlegungsverordnung (SFDR) an, die zu ökologischen oder sozialen Zielen beitragen. Der Teilfonds schließt bestimmte Sektoren, Unternehmen/Emittenten oder Praktiken aus dem Anlageuniversum auf Grundlage spezieller werte- oder normenbasierter Screening-Richtlinien aus. In dieser Ausschlusspolitik sind Schwellenwerte für bestimmte Branchen und Unternehmen auf der Grundlage bestimmter ESG-Kriterien und/oder Mindeststandards für Geschäftspraktiken, die auf internationalen Standards basieren, festgelegt. Gegebenenfalls werden bestimmte Branchen und Unternehmen vollständig ausgeschlossen.

Fondsspezifische Informationen

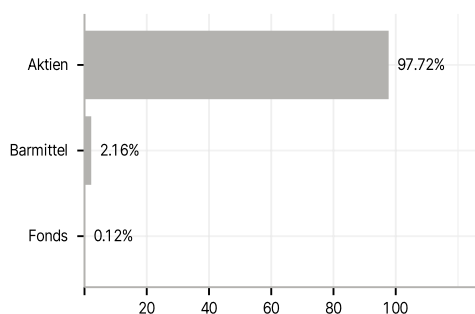
Im Rahmen der Anlagestrategie kann in wesentlichem Umfang in Derivate investiert werden. Die Fondsbestimmungen des JPMorgan Funds – Europe Dynamic Technologies Fund A (dist) – EUR wurden durch die FMA bewilligt. Der JPMorgan Funds – Europe Dynamic Technologies Fund A (dist) – EUR kann mehr als 35 % des Fondsvermögens in Wertpapiere/Geldmarktinstrumente folgender Emittenten investieren: the EU, the national, regional and local administrations of the Member States or their central banks, the European Central Bank, the European Investment Bank, the European Investment Fund, the European Stability Mechanism, the European Financial Stability Facility, a central authority or central bank of a member state of the OECD, Group of Twenty or Singapore, the International Monetary Fund, the International Bank for Reconstruction and Development, the Council of Europe Development Bank, the European Bank for Reconstruction and Development, the Bank for International Settlements.

Investmentziel

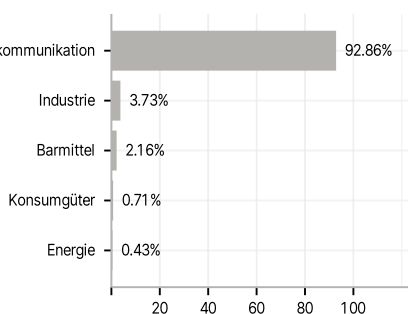
Erzielung eines langfristigen Kapitalwachstums durch die vorwiegende Anlage in Unternehmen in Europa mit Bezug zum Technologiesektor (einschließlich u. a. Technologie, Medien und Telekommunikation). Mindestens 67% des Vermögens werden in Aktien von Unternehmen mit Bezug zum Technologiesektor (einschließlich unter anderem Technologie, Medien und Telekommunikation) investiert, die in einem europäischen Land ansässig sind oder dort den überwiegenden Teil ihrer Geschäftstätigkeit ausüben. Der Teilfonds kann mitunter bedeutende Positionen in bestimmten Sektoren oder Märkten aufweisen. Der Teilfonds kann in kleineren Unternehmen anlegen.

Veranlagungsstruktur

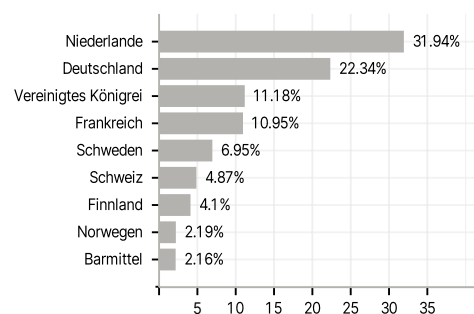
Anlagearten



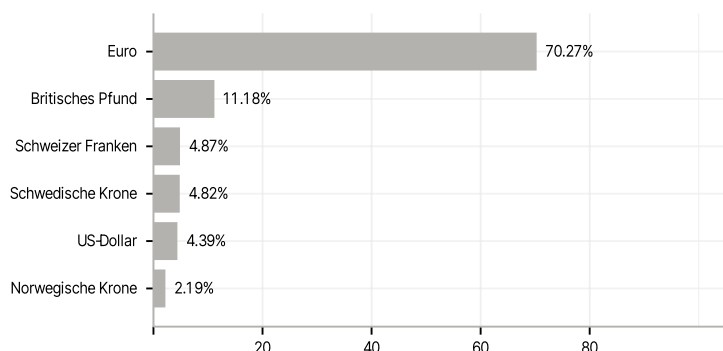
Branchen



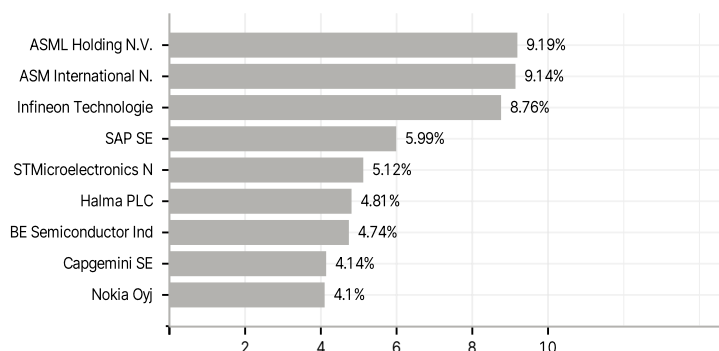
Länder



Währungen



Größte Positionen



Die austrian Life Insurance AG stellt mit diesem Dokument ausschließlich allgemeine Produktinformationen zur Verfügung. Diese dienen ausschließlich Informationszwecken und stellen weder eine Anlageberatung noch eine Anlageempfehlung oder Aufforderung zum Kauf oder Verkauf eines Finanzinstruments dar. Eine individuelle Beratung wird dadurch nicht ersetzt. Die in diesem Dokument enthaltenen Daten stammen aus öffentlich zugänglichen Quellen bzw. von externen Datenanbietern. Trotz sorgfältiger Zusammenstellung übernimmt die austrian Life Insurance AG keine Gewähr oder Haftung für die Vollständigkeit, Richtigkeit und Aktualität der bereitgestellten Inhalte. Maßgeblich für eine Anlageentscheidung sind ausschließlich die gesetzlichen Verkaufsunterlagen des jeweiligen Fonds, insbesondere der Verkaufsprospekt sowie das Basisinformationsblatt (KIID) der jeweiligen Kapitalverwaltungsgesellschaft. Diese Dokumente enthalten detaillierte Informationen zu Chancen, Risiken, Kosten und zur Anlagestrategie und sollten vor einer Anlageentscheidung sorgfältig gelesen werden. Angaben zur Wertentwicklung beziehen sich auf die Vergangenheit und lassen keine verlässlichen Rückschlüsse auf die zukünftige Entwicklung zu. Der Wert kann sowohl zu- als auch abnehmen. Änderungen und Irrtümer bleiben vorbehalten.
Factsheet erstellt von: www.baha.com