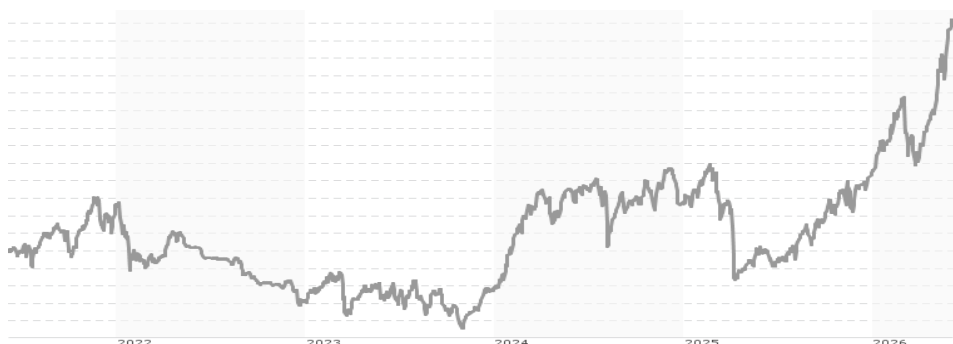


C-QUADRAT ARTS Total Return Dynamic T / AT0000634738 / 063473 / Ampega Investment

Aktuell 03.06.2026¹	Region	Branche	Ausschüttungsart	Typ
281,83 EUR	weltweit	Mischfonds/flexibel	thesaurierend	Gemischter Fonds



Risikokennzahlen

SRI	1	2	3	4	5	6	7
-----	---	---	---	---	---	---	---

Jahresperformance

2025	+3,68%
2024	+10,08%
2023	+1,45%
2022	-10,44%
2021	+15,75%

Performanceergebnisse der Vergangenheit lassen keine Rückschlüsse auf die künftige Entwicklung zu.

Stammdaten		Konditionen		Sonstige Kennzahlen	
Fondart	Dachfonds	Managementgebühr	2,00%	Mindestveranlagung	UNT 0
Kategorie	Mischfonds	Depotgebühr	-	Sparplan	Ja
Fondsunterkategorie	Mischfonds/flexibel	Tilgungsgebühr	0,00%	UCITS / OGAW	Ja
Ursprungsland	Österreich	Sonstige lfd. Kosten (16.04.2026)	2,72%	Gewinnbeteiligung	20,00%
Tranchenvolumen	(03.06.2026) EUR 337,85 Mio.	Transaktionskosten	0,00%	Umschichtgebühr	-
Gesamt-Fondsvolumen	(03.06.2026) EUR 370,65 Mio.			Fondsgesellschaft	
Auflegedatum	24.11.2003			Ampega Investment	
KESSt-Meldefonds	Ja			Charles-de-Gaulle-Platz 1, 50679, Köln	
Beginn des Geschäftsjahres	01.01.			Deutschland	
Nachhaltigkeitsfondsart	-			https://www.ampega.de	
Fondsmanager	ARTS Asset Management GmbH				
Thema	-				

Performance	1M	6M	YTD	1J	2J	3J	5J	seit Beginn
Performance	+7,84%	+17,96%	+15,72%	+26,70%	+19,75%	+32,99%	+26,93%	+211,58%
Performance p.a.	-	-	-	+26,70%	+9,43%	+9,98%	+4,89%	+5,17%
Performance p.a. nach max. AGA	-	-	-	+20,67%	+6,79%	+8,19%	+3,87%	+4,94%
Sharpe Ratio	11,58	3,79	3,74	2,84	0,82	0,96	0,36	0,39
Volatilität	12,81%	9,77%	10,46%	8,60%	8,75%	8,04%	7,35%	7,51%
Schlechtester Monat	-	-5,74%	-5,74%	-5,74%	-6,49%	-6,49%	-6,49%	-10,79%
Bester Monat	-	+8,06%	+8,06%	+8,06%	+8,06%	+8,06%	+8,06%	+11,87%
Maximaler Verlust	-2,34%	-6,55%	-6,55%	-6,55%	-11,95%	-11,95%	-14,14%	-20,01%

Vertriebszulassung

Österreich, Deutschland;

1. Wichtiger Hinweis zum Aktualisierungsstand: Das angegebene Datum bezieht sich ausschließlich auf die Berechnung des NAV.

Die austrian Life Insurance AG stellt mit diesem Dokument ausschließlich allgemeine Produktinformationen zur Verfügung. Diese dienen ausschließlich Informationszwecken und stellen weder eine Anlageberatung noch eine Anlageempfehlung oder Aufforderung zum Kauf oder Verkauf eines Finanzinstruments dar. Eine individuelle Beratung wird dadurch nicht ersetzt. Die in diesem Dokument enthaltenen Daten stammen aus öffentlich zugänglichen Quellen bzw. von externen Datenanbietern. Trotz sorgfältiger Zusammenstellung übernimmt die austrian Life Insurance AG keine Gewähr oder Haftung für die Vollständigkeit, Richtigkeit und Aktualität der bereitgestellten Inhalte. Maßgeblich für eine Anlageentscheidung sind ausschließlich die gesetzlichen Verkaufsunterlagen des jeweiligen Fonds, insbesondere der Verkaufsprospekt sowie das Basisinformationsblatt (KIID) der jeweiligen Kapitalverwaltungsgesellschaft. Diese Dokumente enthalten detaillierte Informationen zu Chancen, Risiken, Kosten und zur Anlagestrategie und sollten vor einer Anlageentscheidung sorgfältig gelesen werden. Angaben zur Wertentwicklung beziehen sich auf die Vergangenheit und lassen keine verlässlichen Rückschlüsse auf die zukünftige Entwicklung zu. Der Wert kann sowohl zu- als auch abnehmen. Änderungen und Irrtümer bleiben vorbehalten.
Factsheet erstellt von: www.baha.com

C-QUADRAT ARTS Total Return Dynamic T / AT0000634738 / 063473 / Ampega Investment

Investmentstrategie

Der Investmentfonds veranlagt zumindest 51 vH des Fondsvermögens in Anteile anderer Investmentfonds. Weiterhin können in Aktienfonds, Geldmarktfonds bzw. geldmarktnahe Fonds und Mischfonds investiert werden. Dabei können auch Anteile an Investmentfonds erworben werden, die eine - im Verhältnis zu einer bestimmten Marktentwicklung - neutrale oder gegenläufige Wertentwicklung anstreben. Wertpapiere (einschließlich Wertpapiere mit eingebetteten derivativen Instrumenten) dürfen bis zu 49 vH des Fondsvermögens erworben werden. Derivative Instrumente dürfen als Teil der Anlagestrategie bis zu 49 vH des Fondsvermögens (Berechnung nach Marktpreisen) und zur Absicherung eingesetzt werden.

Fondsspezifische Informationen

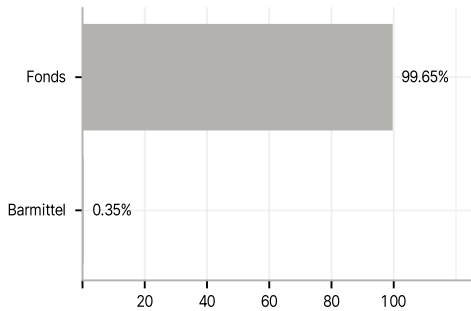
Im Rahmen der Anlagestrategie kann in wesentlichem Umfang in Derivate investiert werden. Im Rahmen der Anlagestrategie kann überwiegend in andere Investmentfonds investiert werden.

Investmentziel

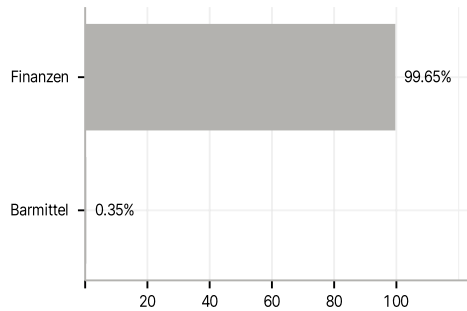
Der Fonds strebt dynamisches Kapitalwachstum an und verfolgt einen aktiven Vermögensverwaltungsansatz, der über eine regelbasierte Handelssystematik die Attraktivität der einsetzbaren Investments ermittelt und die aktuelle Zielallokation erstellt. Dabei wird die Erzielung einer Rendite bei angemessenem Risiko angestrebt. Nach klar definierten, quantitativen Regeln wird versucht in die jeweils trendstärksten Branchen und Regionen zu investieren

Veranlagungsstruktur

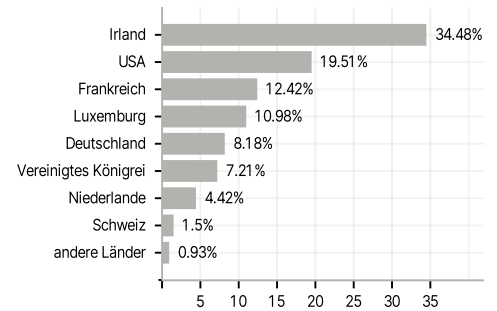
Anlagearten



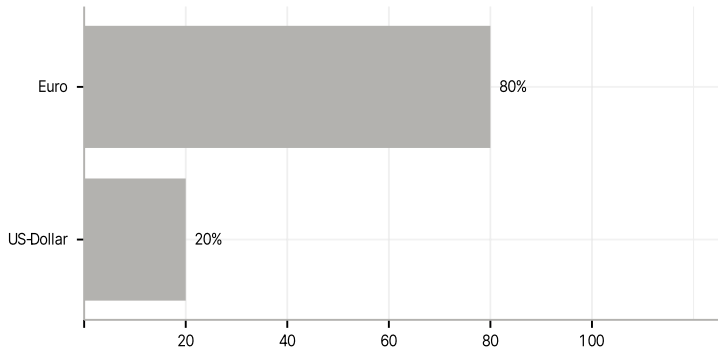
Branchen



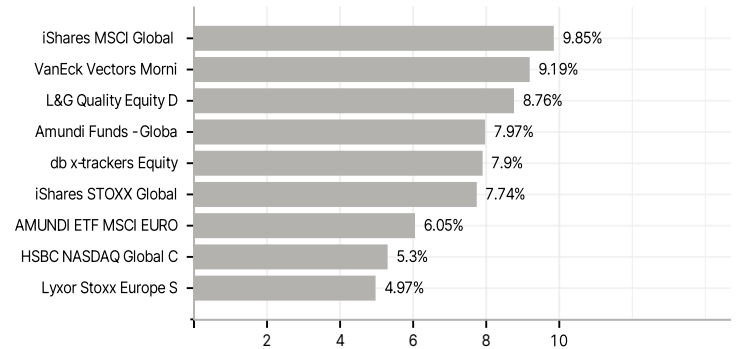
Länder



Währungen



Größte Positionen



Die austrian Life Insurance AG stellt mit diesem Dokument ausschließlich allgemeine Produktinformationen zur Verfügung. Diese dienen ausschließlich Informationszwecken und stellen weder eine Anlageberatung noch eine Anlageempfehlung oder Aufforderung zum Kauf oder Verkauf eines Finanzinstruments dar. Eine individuelle Beratung wird dadurch nicht ersetzt. Die in diesem Dokument enthaltenen Daten stammen aus öffentlich zugänglichen Quellen bzw. von externen Datenanbietern. Trotz sorgfältiger Zusammenstellung übernimmt die austrian Life Insurance AG keine Gewähr oder Haftung für die Vollständigkeit, Richtigkeit und Aktualität der bereitgestellten Inhalte. Maßgeblich für eine Anlageentscheidung sind ausschließlich die gesetzlichen Verkaufsunterlagen des jeweiligen Fonds, insbesondere der Verkaufsprospekt sowie das Basisinformationsblatt (KIID) der jeweiligen Kapitalverwaltungsgesellschaft. Diese Dokumente enthalten detaillierte Informationen zu Chancen, Risiken, Kosten und zur Anlagestrategie und sollten vor einer Anlageentscheidung sorgfältig gelesen werden. Angaben zur Wertentwicklung beziehen sich auf die Vergangenheit und lassen keine verlässlichen Rückschlüsse auf die zukünftige Entwicklung zu. Der Wert kann sowohl zu- als auch abnehmen. Änderungen und Irrtümer bleiben vorbehalten.

Factsheet erstellt von: www.baha.com